

Guide d'entrer dans les équipes de Microsoft Teams

La réalisation du compte institutionnel :

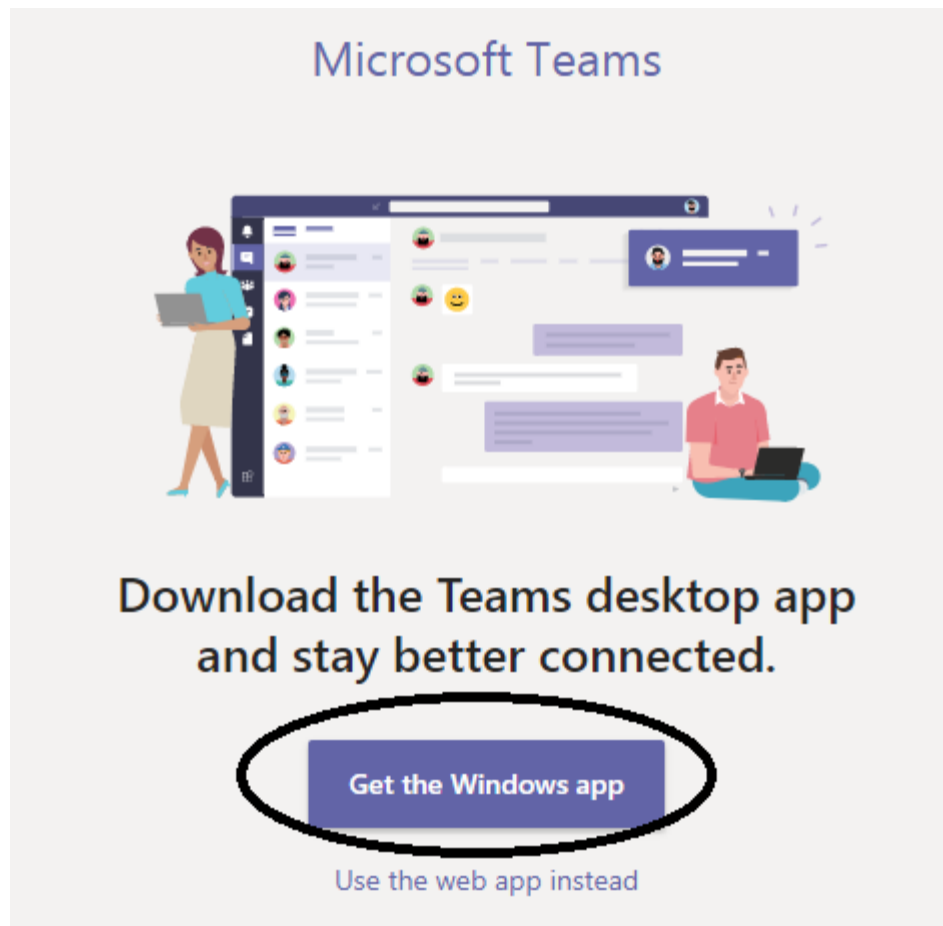
Pour les étudiants qui n'ont pas de compte institutionnel et Microsoft Teams, veuillez remplir le nouveau questionnaire <https://forms.gle/9H6DFh4zbvzEsZj9>

La procédure d'activation du compte institutionnel peut être accédée ici : https://www.youtube.com/watch?v=QH_Chq5pUeY&ab&ab_channel=UTCB

Pour les problèmes de réception de courrier électronique ou de connexion, vous pouvez envoyer un courrier électronique: o365@utcb.ro.

Le lien d'inscription – veuillez remplir le lien suivant contenant votre nom et prénom: <https://forms.office.com/Pages/ResponsePage.aspx?id=N1vP0jQ50kyHAIdv6FReghoeh4VcslJEnKjczq-V47hUNFo2NTNUMk1HTVNTOUeYNDIwTFJFQzVHNY4u>

Après avoir fait le compte institutionnel on peut entrer sur le site d'internet <https://www.microsoft.com/en/microsoft-365/microsoft-teams/group-chat-software> et télécharger l'application Microsoft Teams.



The image is a promotional graphic for Microsoft Teams. At the top, the text "Microsoft Teams" is displayed in a blue font. Below this, there is an illustration of a woman on the left and a man on the right, both using laptops. The background features a large, semi-transparent window showing the Microsoft Teams interface, including a list of channels on the left and a chat window in the center. Below the illustration, the text "Download the Teams desktop app and stay better connected." is written in a bold, dark font. At the bottom, there is a blue button with the text "Get the Windows app" in white, which is circled with a thick black border. Below the button, the text "Use the web app instead" is written in a smaller, blue font.

Après avoir installé l'application sur l'ordinateur/téléphone on doit introduire le compte institutionnel personnel.

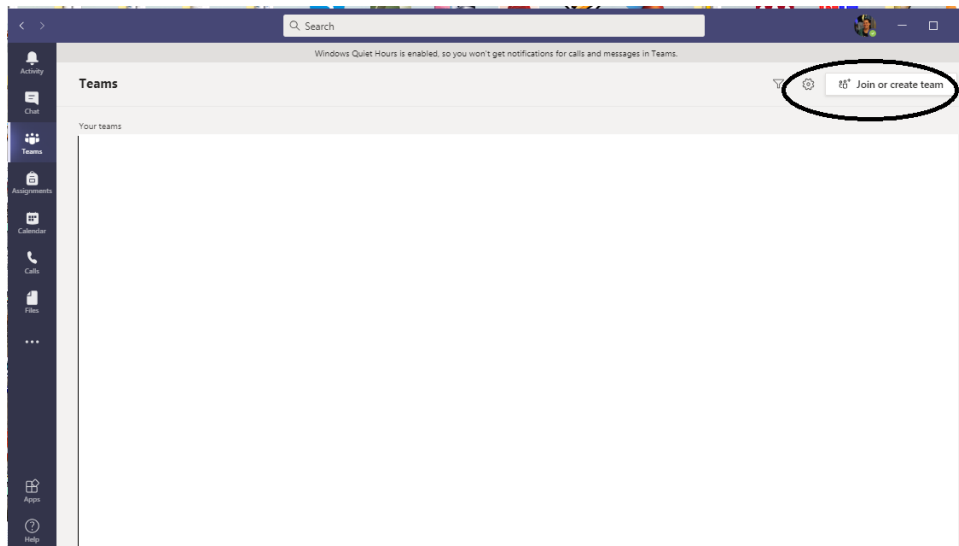
On doit entrer sur le site d'internet de FILS pour voir l'emploi de temps <https://fils.utcb.ro/fr/je-suis-etudiant/emploi-du-temps/>. A chaque colonne on a le nom de la discipline, le nom du professeur et le code pour l'équipe dans Microsoft Teams. Ce code doit être introduit dans l'application pour faire partie de l'équipe du cours/séminaire.

Faculté d'Ingénierie en Langues Étrangères
Première année - Spécialité: GENIE CIVIL en langue française – premier semestre, 2020 / 2021

| | 8-10 | 10-12 | 12-14 | 14-16 | 16-18 | 18-20 |
|----------|---|---|--|---|--|-------|
| Lundi | | Introduction en Génie Civil I.Teodorescu whanbj | Analyse I (C+TP) I.Bucur ayr60uf | | Langue étrangère L. Gaillard lphey6o | |
| Mardi | Langue roumaine pour étudiants étrangers A. Bunea ngyy62h | Introduction en Génie Civil I.Teodorescu | Education physique B.Vulpe z89o8uo | Algèbre linéaire et Géométrie analytique (C) D.Ciuiu px259xw | Chimie (C+Lab) D.Voinitchi kkzitr | |
| Mercredi | | | Géométrie descriptive (C) I.Craciun vny2d01 | Algèbre linéaire et Géométrie analytique (TP) D.Ciuiu px259xw | Sciences humaines I B.Geman pcwkagu | |
| Jeudi | | Topographie (C+TP) M. Brisan 1cqgp0s | Utilisation des ordinateurs (C+TP) D.Ciuiu oi7xdnu | Géométrie descriptive (TP) I.Craciun vny2d01 | | |
| Vendredi | | | | | | |

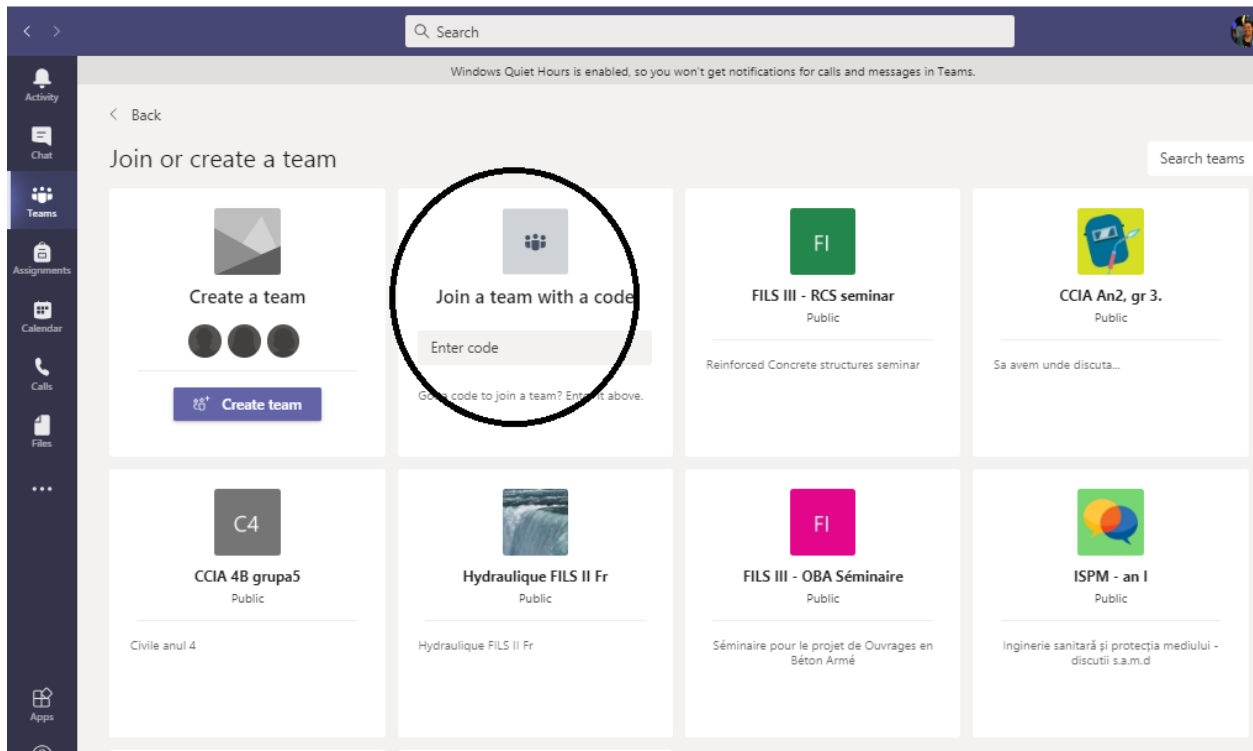
Notations:

Pour introduire le code de l'équipe on doit appuyer sur **Join or create team**.



Puis, on introduit le code de l'emploi du temps de chaque équipe sur **Join a team with a code**. Maintenant on fait partie de chaque équipe de cours/séminaire dans l'emploi du temps pour l'année d'étude correspondant.

En plus, à teams dans la partie gauche on aura toutes les équipes.



A chaque heure de cours/séminaire le professeur va initier une session **Meet now** où on doit entrer avec **Join**.