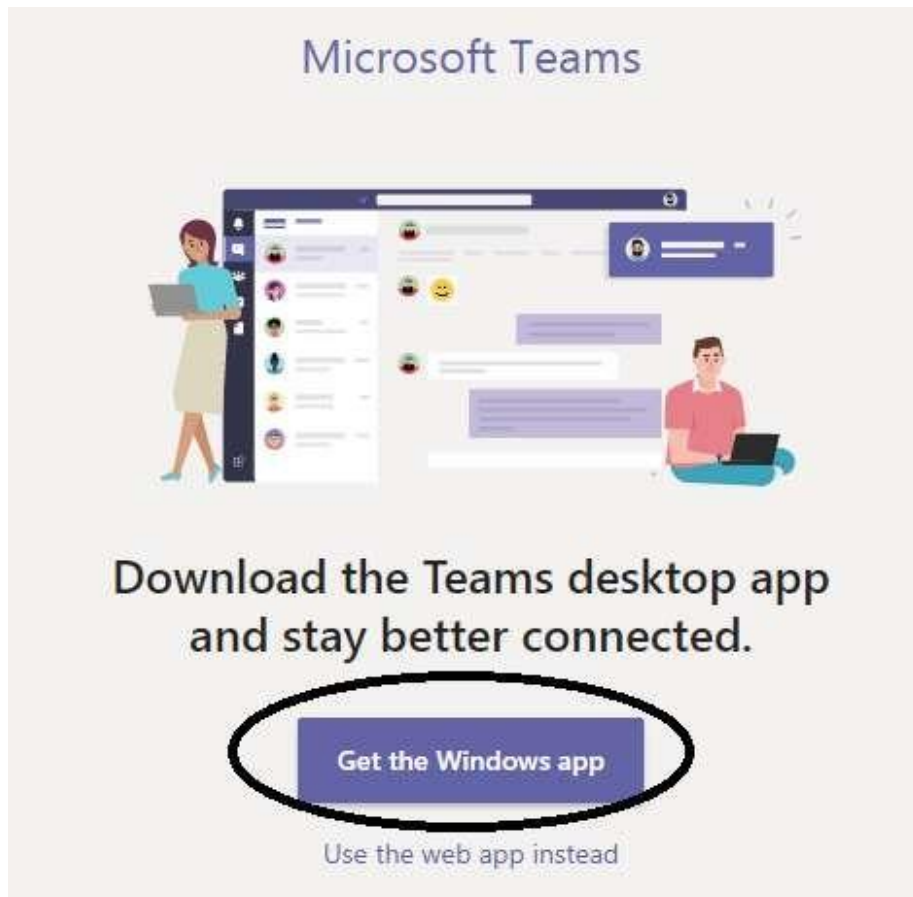


## Guide d'entrer dans les équipes de Microsoft Teams

Après avoir fait le compte institutionnel on peut entrer sur le site d'internet <https://www.microsoft.com/en/microsoft-365/microsoft-teams/group-chat-software> et télécharger l'application Microsoft Teams.

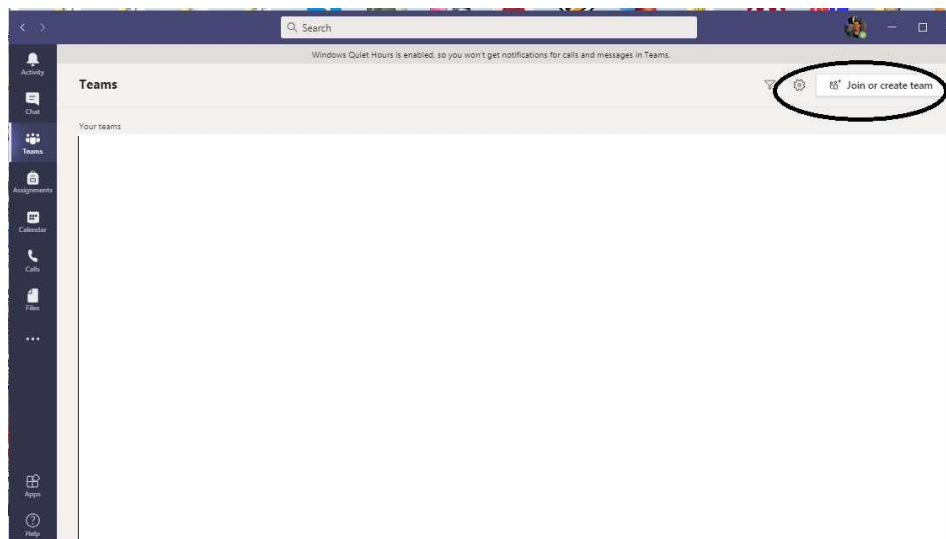
An advertisement for Microsoft Teams. At the top, the text "Microsoft Teams" is displayed in a dark blue font. Below this, there is an illustration of a woman on the left holding a laptop and a man on the right sitting at a desk with a laptop. In the center, a large, semi-transparent window shows the Microsoft Teams interface, including a list of teams on the left, a chat window in the middle, and a meeting tile on the right. Below the illustration, the text "Download the Teams desktop app and stay better connected." is written in a bold, dark blue font. Underneath this text is a blue button with the white text "Get the Windows app". The button is circled with a thick black hand-drawn line. At the bottom of the advertisement, the text "Use the web app instead" is written in a smaller, grey font.

Après avoir installé l'application sur l'ordinateur/téléphone on doit introduire le compte institutionnel personnel.

On doit entrer sur le site d'internet de FILS pour voir l'emploi de temps <https://fils.utcb.ro/fr/je-suis-etudiant/emploi-du-temps/> . A chaque colonne on a le nom de la discipline, le nom du professeur et le code pour l'équipe dans Microsoft Teams. Ce code doit être introduit dans l'application pour faire partie de l'équipe du cours/séminaire.

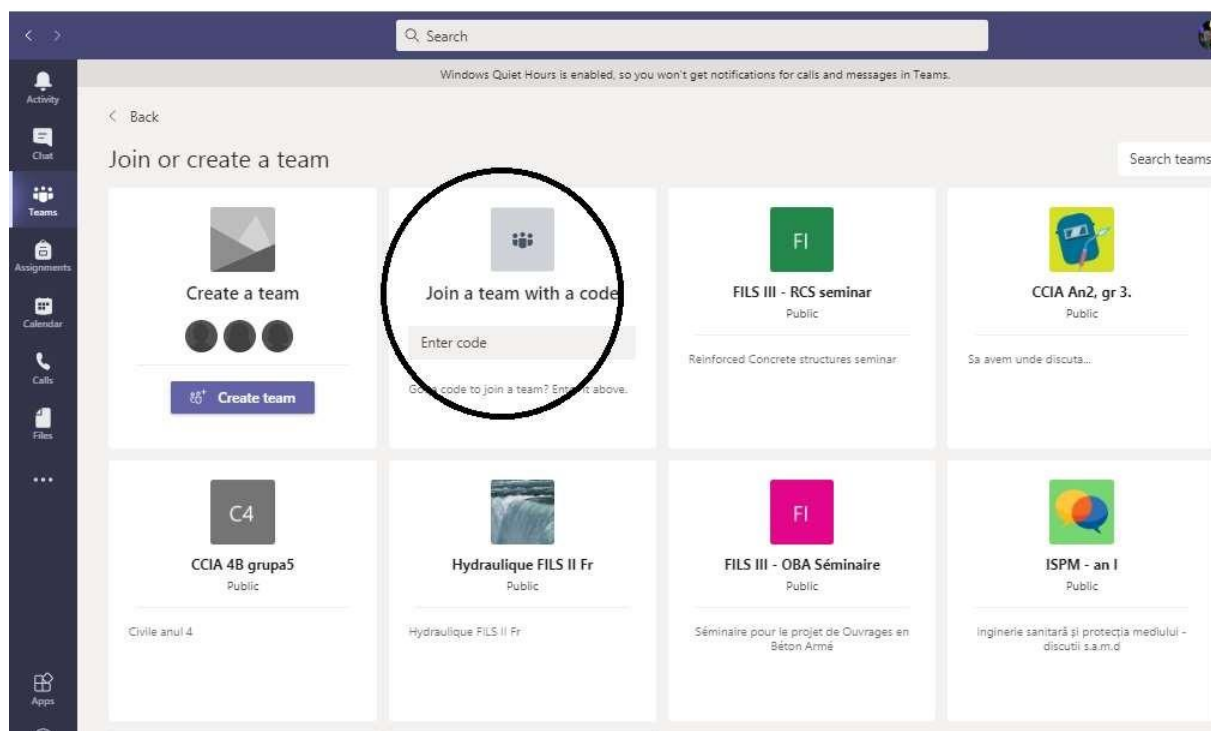
Faculté d'Ingénierie en Langues Étrangères						
Première année - Spécialité: GENIE CIVIL en langue française – premier semestre, 2020 / 2021						
	8-10	10-12	12-14	14-16	16-18	18-20
Lundi		Introduction en Génie Civil I.Teodorescu whanbjja	Analyse I (C+TP) I.Bucur ayr60uf		Langue étrangère L. Gaillard lphey6o	
Mardi	Langue roumaine pour étudiants étrangers A. Bunea ngyy6zh	Introduction en Génie Civil I.Teodorescu	Education physique B.Vulpe z89o8uo	Algèbre linéaire et Géométrie analytique (C) D.Ciuiu px259xw	Chimie (C+Lab) D.Voinitchi kkztiir	
Mercredi			Géométrie descriptive (C) I.Cracliu vny2d01	Algèbre linéaire et Géométrie analytique (TP) D.Ciuiu px259xw	Sciences humaines I B.German pcwkagu	
Jeudi		Topographie (C+TP) M. Brisan 1caggp0s	Utilisation des ordinateurs (C+TP) D.Ciuiu oi7xdnu	Géométrie descriptive (TP) I.Cracliu vny2d01		
Vendredi						Notations:

Pour introduire le code de l'équipe on doit appuyer sur **Join or create team**.



Puis, on introduit le code de l'emploi du temps de chaque équipe sur **Join a team with a code**. Maintenant on fait partie de chaque équipe de cours/séminaire dans l'emploi du temps pour l'année d'étude correspondant.

En plus, à teams dans la partie gauche on aura toutes les équipes.



A chaque heure de cours/séminaire le professeur va initier une session **Meet now** où on doit entrer avec **Join**.